


Liebe Kindertreff Kids, heute senden wir Euch eine Anleitung für:

**Ein Vogelhäuschen
aus Recycling-Material 😊**

Material: Ihr benötigt

- 1 leeres Päckchen von Saft, Milch oder Ähnliches (gut auswaschen!)
- eine Schere
- Klebe
- kleine Stöcke (Vielleicht könnt ihr diese bei einem Waldspaziergang mit eurer Familie sammeln?!)
- Eine Bleistift
- Einen Pinsel
- Farbe (möglichst gut deckende und wasserabweisend)
- Faden zum Aufhängen
- Material zum Verzieren



Wie ihr das Vogelhäuschen bastelt:

1. schneidet am Besten zuerst Löcher in dein (Saft-) Päckchen, durch die die Vögel später hinein können. Malt eure Form vorher mit dem Bleistift vor. Du kannst dabei frei wählen, ob rund, rechteckig, quadratisch usw. – Wir haben einen halbrunden Eingang auf der Vorderseite und zwei Fenster an den Seiten

Schneidet Löcher unser eure Vogeleingänge, dort wo später die Stöckchen zum Sitzen für die Vögel sein sollen

Schneidet auch am obersten Rand ein bis zwei Löcher, durch die ihr später den Faden zum Aufhängen fädeln könnt - Wir haben die Löcher seitlich an dem Päckchen ausgeschnitten, so geht der Faden später durch das Päckchen hindurch

→ Das Schneiden ist schwierig – lasst euch eventuell von euren Eltern hierbei helfen!!

2. Bemalt nun euer Vogelhäuschen in der Farbe Eurer Wahl – lasst dies gut trocknen

3. steckt die kleinen Stöckchen in die von Euch dafür geschnittenen Löcher die kleinen Äste . hierauf können die Vögel gut sitzen



4. Fädelt nun den Faden durch die dafür ausgeschnittenen Löcher

5. Nun könnt ihr Euer Vogelhäuschen schön verzieren – so, wie es Dir gefällt! Schau dafür am Freitag mal in unser Päckchen 😊

- Wir haben das Dach zusätzlich mit weiteren kleinen Stöcken verziert, die wir im Wald gesammelt haben!

Und schon ist das hübsche Vogelhäuschen aus Recycling-Material fertig!!!

Damit die Vögelchen von draussen euch hier häufig besuchen, befüllt das innere mit Streufutter für Vögel!



Bei Fragen, meldet euch gerne einfach bei uns!
Viel Freude beim Nachbasteln!
Passt auf Euch auf und bleibt gesund!!

Euer Kindertreff-Team