



## Pop-Up Grußkarte

Was Ihr dafür benötigt:





- Die ausgedruckte Vorlage
- Stifte
- Schere
- Kleber
- Rotes Papier




Schritt 1: Schneidet die Vorlage am Rahmen aus und malt sie farbig aus.





Schritt 2: Faltet das Blatt nach hinten, sodass das Motiv zu euch zeigt. Schneidet nun den Schnabel ein und faltet diesen erst nach vorne und dann nach hinten.



Schritt 3: Entfaltet das Blatt wieder. Nun wird das Ganze so gefaltet, dass die weiße Seite außen ist.  
Drückt den Schnabel dabei nach innen ein!



Schritt 4: Klebt das Blatt nun auf rotes Papier. Passt dabei auf, dass ihr den Schnabel nicht mit anklebt!



Viel Spaß!